

Правила заполнения бланков ответов участников основного государственного экзамена в 2018 году

1. Общие положения

Для записи ответов участников основного государственного экзамена (далее – ОГЭ) на задания экзаменационной работы используются три вида бланков:

- Бланк ответов № 1 предназначен для записи ответов на задания с кратким ответом.

Верхняя часть предназначена для заполнения регистрационных данных; средняя часть содержит 32 поля для записи ответов на задания с кратким ответом; в нижней части находятся 8 полей для замены ошибочных ответов;

- Бланк ответов № 2 предназначен для записи ответов на задания с развернутым ответом.

Верхняя часть лицевой стороны бланка – регистрационная, заполнена типографским способом; основная часть лицевой стороны бланка предназначена для записи ответов на задания с развернутым ответом, оборотная сторона – для продолжения записи на задания с развернутым ответом;

- Дополнительный бланк ответов № 2 предназначен для записи ответов на задания с развернутым ответом при нехватке места на основном бланке ответов № 2. В верхнюю часть бланка (регистрационную) вносится информация, соответствующая данным бланка ответов № 1 и бланка ответов № 2.

Все бланки являются машиночитаемыми формами, имеют размер 210 мм × 297 мм.

Бланки ОГЭ заполняются гелевой или капиллярной ручкой с чернилами черного цвета.

Участник экзамена должен изображать каждую цифру и букву во всех заполняемых полях бланков, тщательно копируя образец ее написания из строки с образцами написания символов, расположенной в верхней части бланка ответов № 1. Небрежное написание символов может привести к тому, что при автоматизированной обработке символ может быть распознан неправильно.

Каждое поле в бланках заполняется, начиная с первой позиции (в том числе и поля для занесения фамилии, имени и отчества участника экзамена).

Если участник экзамена не имеет информации для заполнения какого-то конкретного поля, он должен оставить его пустым (не делать прочерков).

Категорически запрещается:

делать в полях бланков, вне полей бланков или в полях, заполненных типографским способом, какие-либо записи и (или) пометки, не относящиеся к содержанию полей бланков;

использовать для заполнения иные письменные принадлежности, средства для исправления внесенной в бланки информации (корректирующую жидкость, ластик и др.).

2. Заполнение бланка ответов № 1



	ГОСУДАРСТВЕННАЯ ИТОГОВАЯ АТТЕСТАЦИЯ ПО ОБРАЗОВАТЕЛЬНЫМ ПРОГРАММАМ ОСНОВНОГО ОБЩЕГО ОБРАЗОВАНИЯ - 2017 Бланк ответов №1	Дата проведения (ДД-ММ-ГГ)	0 6 - 0 6 - 1 7									
	Регион 7 6	Код образовательной организации	Класс Номер Буква	Код пункта проведения	Номер аудитории	Номер варианта 3 3 0 8						
Код предмета 0 2	Название предмета М А Т Е М А Т И К	С порядком проведения государственной итоговой аттестации по образовательным программам основного общего образования ознакомлен(а). Совпадение номера КИМ на бланке с номером КИМ на экзаменационной работе подтверждаю. Подпись участника строго внутри окошка.			Номер КИМ 0 4 6 2 1 6 7							
Заполнять гелевой или капиллярной ручкой ЧЕРНЫМИ чернилами по следующим образцам:												
А Б В Г Д Е Ё Ж З И Й К Л М Н О П Р С Т У Ф Х Ц Ч Ш Щ Ъ Ы Ь Э Ю Я О I 2 3 4 5 6 7 8 9 () А В С D E F G H I J K L M N O P Q R S T U V W X Y Z , - А А А О О Е Е Е Е И I O U U P ;												
ВНИМАНИЕ! Все бланки и листы с контрольными измерительными материалами рассматриваются в комплекте.												
Сведения об участнике государственной итоговой аттестации												
Фамилия _____ Имя _____ Отчество (при наличии) _____ Документ Серия _____ Номер _____												
Ответы на задания с кратким ответом ЗАПРЕЩЕНЫ исправления в области ответов.												
1						17						
2						18						
3						19						
4						20						
5						21	Задание выполняется на бланке №2					
6						22	Задание выполняется на бланке №2					
7						23	Задание выполняется на бланке №2					
8						24	Задание выполняется на бланке №2					
9						25	Задание выполняется на бланке №2					
10						26	Задание выполняется на бланке №2					
11						27	Не заполняется					
12						28	Не заполняется					
13						29	Не заполняется					
14						30	Не заполняется					
15						31	Не заполняется					
16						32	Не заполняется					
Замена ошибочных ответов	—						—					
—						—						
—						—						
—						—						
<input type="checkbox"/> Удален с экзамена в связи с нарушением порядка		<input type="checkbox"/> Не закончил экзамен по уважительной причине		Резерв-1			Резерв-2					

Рис.1 Бланк ответов №1 по математике

2.3. Замена ошибочных ответов

Внизу бланка ответов № 1 предусмотрены поля для записи исправленных ответов на задания с кратким ответом взамен ошибочно записанных.



Для замены неправильного ответа нужно в соответствующих полях замены проставить номер задания, ответ на который следует исправить, а рядом записать новое значение ответа на указанное задание.

В случае если в области замены ошибочных ответов на задания с кратким ответом будет заполнено поле для номера задания, а новый ответ не внесен, то для оценивания будет использоваться пустой ответ (т.е. задание будет засчитано невыполненным). Поэтому, в случае неправильного указания номера задания в области замены ошибочных ответов, неправильный номер задания следует зачеркнуть.

Ниже приведен пример замены неправильного ответа на задание № 20.

20	-	1	3	7	,	5	
20		1	3	7	5		

3. Заполнение бланка ответов № 2

ГОСУДАРСТВЕННАЯ ИТОГОВАЯ АТТЕСТАЦИЯ ПО ОБРАЗОВАТЕЛЬНЫМ ПРОГРАММАМ ОСНОВНОГО ОБЩЕГО ОБРАЗОВАНИЯ - 2017				
Лист №		Резерв-3		
		Бланк ответов №2		
Регион	Код предмета	Название предмета	Номер варианта	
 7 6	0 2	М А Т Е М А Т И К	3 3 0 8	
Перепишите значения полей "регион", "код предмета", "название предмета", "номер варианта", "номер КИМ" из Бланка ответов №1.			Номер КИМ	
Отвечая на задания с развернутым ответом, пишите аккуратно и разборчиво, соблюдая разметку страницы. Не забудьте указать номер задания, на которое Вы отвечаете. Условия задания переписывать не нужно.			0 4 6 2 1 6 7	
ВНИМАНИЕ! Все бланки и листы с контрольными измерительными материалами рассматриваются в комплекте. Заполнять гелевой ручкой черными чернилами.				
[Large grid area for writing answers]				

При недостатке места для ответа используйте оборотную сторону бланка.

Рис. 2 Бланк ответов №2 по математике

Бланк ответов № 2 предназначен для записи ответов на задания с развернутым ответом.

Верхняя часть лицевой стороны бланка – регистрационная, уже заполнена типографским способом.

Основную часть бланка занимает область записи ответов на задания с развернутым ответом. В этой области внутри границ участник ОГЭ вносит ответы на соответствующие задания строго в соответствии с требованиями инструкции к КИМ и к отдельным заданиям КИМ.

При недостатке места для ответов на лицевой стороне бланка ответов № 2 участник ОГЭ должен продолжить записи на оборотной стороне бланка, сделав в нижней части области ответов запись «смотри на обороте». При остатке свободного места на бланке ответов № 2 организатор в аудитории при сборе экзаменационных материалов должен поставить прочерк «Z» в данной области, заполнив все свободное место.

4. Заполнение дополнительного бланка ответов № 2

ГОСУДАРСТВЕННАЯ ИТОГОВАЯ АТТЕСТАЦИЯ ПО ОБРАЗОВАТЕЛЬНЫМ ПРОГРАММАМ ОСНОВНОГО ОБЩЕГО ОБРАЗОВАНИЯ - 2017				
	Дополнительный бланк ответов №2	Лист № <input type="text"/>	Резерв-3 <input type="text"/>	
	Регион <input type="text"/>	Код предмета <input type="text"/>	Название предмета <input type="text"/>	Номер варианта <input type="text"/>
Перепишите значения полей "регион", "код предмета", "название предмета", "номер варианта", "номер КИМ" из Бланка ответов №1.				
Отвечая на задания с развернутым ответом, пишите аккуратно и разборчиво, соблюдая разметку страницы.				
Не забудьте указать номер задания, на которое Вы отвечаете.				
Условия задания переписывать не нужно.				
ВНИМАНИЕ! Данный бланк использовать только после заполнения основного бланка ответов № 2. Заполнять гелевой ручкой черными чернилами.				
При недостатке места для ответа используйте оборотную сторону бланка.				

Рис.3 Дополнительный бланк ответов № 2

При недостатке места для ответов на основном бланке ответов № 2 участник ОГЭ должен продолжить записи на дополнительном бланке ответов № 2. Дополнительный бланк ответов № 2 участнику ОГЭ по его требованию выдает организатор в аудитории, который и заполняет регистрационную часть бланка.

Информация для заполнения регистрационной части дополнительного бланка ответов № 2: код региона, код и название предмета, номер варианта, номер КИМ, должна соответствовать информации, внесенной в бланк ответов № 1 и бланк ответов № 2.

Номер листа дополнительного бланка ответов № 2 указывается по порядку с учетом того, что бланка ответов № 2 это лист № 1.